

## **Инструкция по записи в налоговую инспекцию для подтверждения личности при оформлении цифрового сертификата (Certificado digital FNMT-RCM)**

Для подтверждения личности с номером заявки и идентификационным документом (паспорт, NIE, карточка резидента) нужно прийти в один из официальных органов.

Можно подтвердить личность в налоговой инспекции, предварительно записавшись.

Для записи в налоговую инспекцию:

1) зайдите на сайт:

<https://sede.agenciatributaria.gob.es>

2) все иллюстрации соответствуют варианту на испанском языке. Название языка можно изменить в правом верхнем углу окна;

3) нажмите на прямоугольник «Asistencia y Cita» (рис.1);



Рис. 1

4) в открывшемся окне под заголовком «Asistencia y Cita» нажмите на ссылку «Asistencia y Cita» (рис.2);



Рис. 2

5) в разделе «Gestiones» нажмите на ссылку «Asistencia y Cita para particulares» (рис.3);



Рис. 3

6) введите номер NIF/NIE, фамилию, имя и нажмите на кнопку «Siguiente» (рис.4);

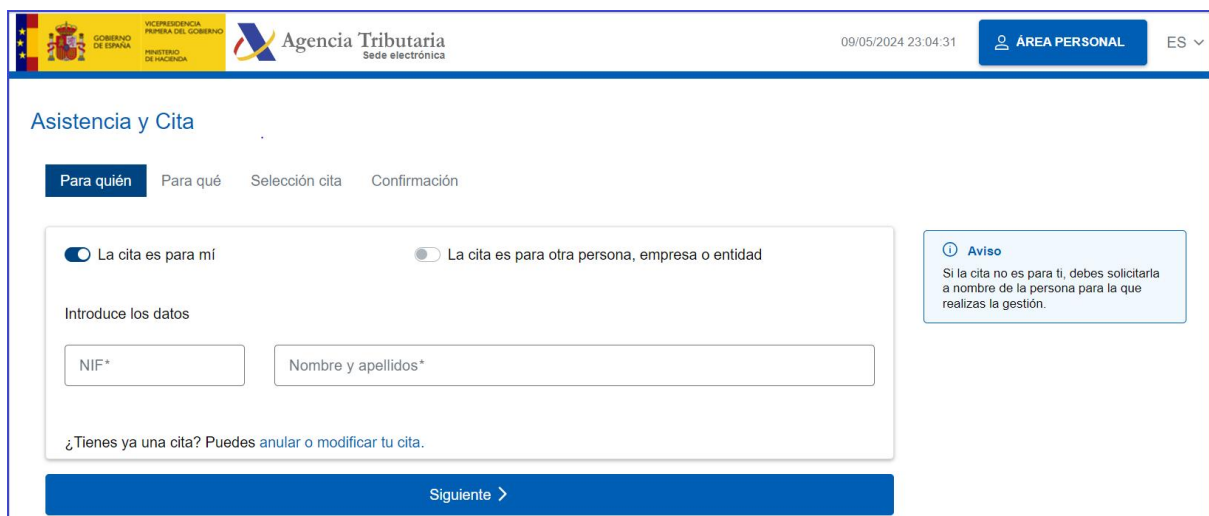


Рис. 4

7) в левой колонке должен быть выделен пункт «Identificación electrónica», в правой колонке выделите пункт «Certificado electrónico FNMT para personas físicas» и нажмите на кнопку «Siguiente» (рис.5);

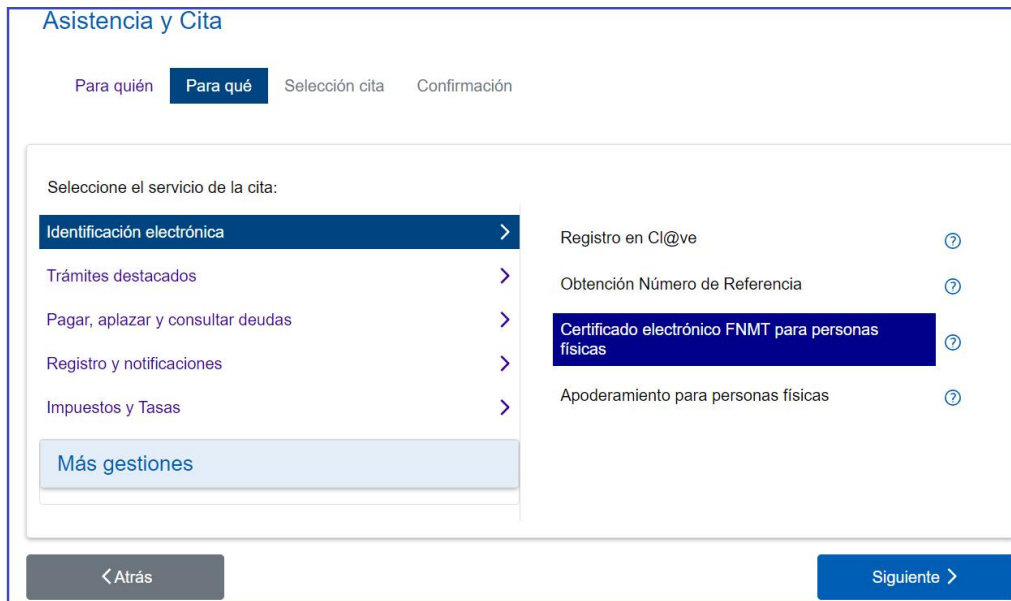


Рис. 5

- 8) в окне «[Dónde ir](#)» введите значение «[Código postal](#)» или название «[Provincia](#)» для идентификации местонахождения налоговой инспекции и нажмите на кнопку «[Aceptar](#)» (рис.6);



Рис. 6

- 9) система выдаст доступные для записи дни и часы (пример показан на рис.7);

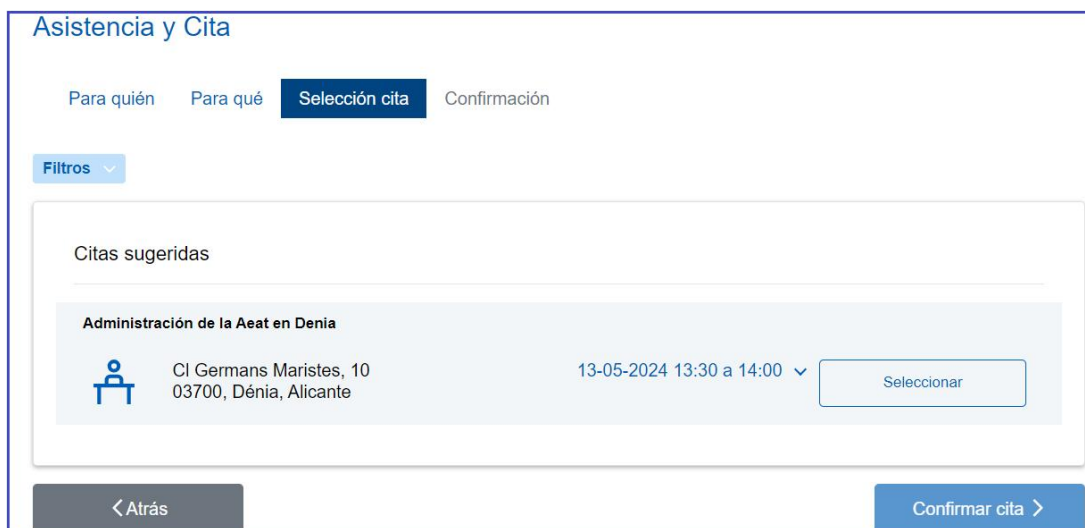


Рис. 7

- 10) выберите дату, время и нажмите на кнопку «[Confirmar cita](#)» (рис.7).